

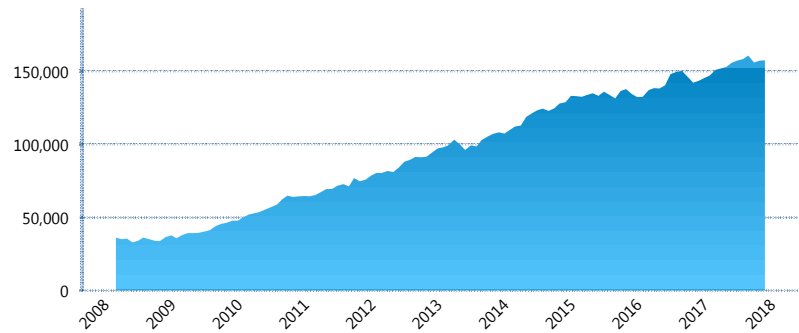
I. INFORMACIÓN FINANCIERA

I) Detalles del Fondo

Detalles del Fondo	
Razón Social	Siefore SURA Básica 3, S.A. de C.V.
Inicio de Operaciones	03/03/2008
Tipo de Fondo	Básica
Clave Bolsa	SURASB3
Activos Administrados *	157,387
ISIN	MX54SU0F0029
Comisión Anual	1.02%
Administrador	Afore SURA, S.A. de C.V.
Director General	Lic. Enrique Ernesto Solórzano Palacio
Presidente del Consejo	Luis Fernando Ojalvo Prieto

Activos Administrados *

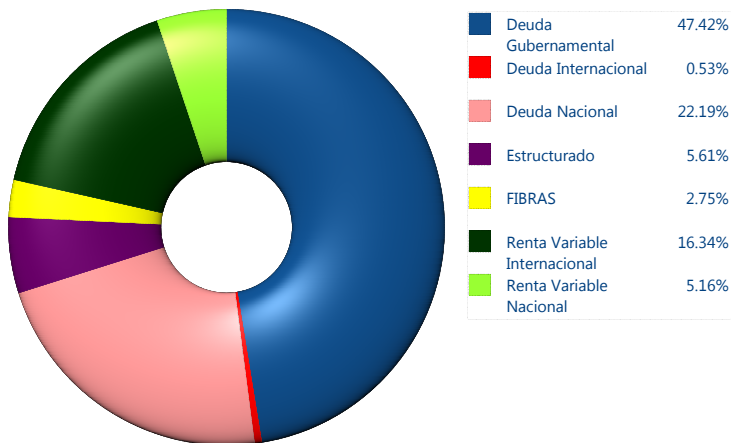
\$157,387



*Cifras en millones de pesos

Contiene el efecto de fusiones, cortes transversales y transferencias por edad. Para mayor información consultar: <http://www.consar.gob.mx/gobmx/Aplicativo/Factsheets/EC/ECSAR.pdf>

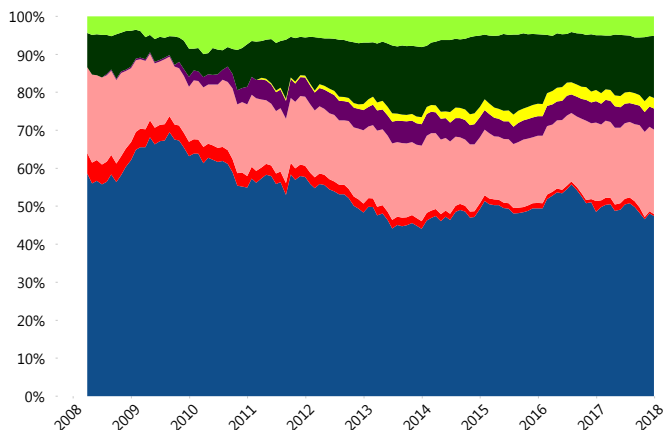
II) Inversiones



Tipo de Instrumento		SURA (SB3)	Sistema Básicas 3**
Renta Variable Nacional	Renta Variable Nacional	5.16%	6.14%
	Total	5.16%	6.14%
Renta Variable Internacional	Renta Variable Internacional	16.34%	18.06%
	Total	16.34%	18.06%
Mercancías	Mercancías	0.00%	0.42%
	Total	0.00%	0.42%
FIBRAS	FIBRAS	2.75%	2.12%
	Total	2.75%	2.12%
Estructurado	Estructurados	5.61%	5.88%
	Total	5.61%	5.88%
Deuda Nacional	Aerolíneas	0.00%	0.01%
	Alimentos	0.99%	0.61%
	Automotriz	0.21%	0.15%
	Banca de Desarrollo	1.14%	1.52%
	Bancario	1.58%	1.28%
	Bebidas	0.46%	0.64%
	Cemento	0.00%	0.05%
	Centros Comerciales	0.10%	0.07%
	Consumo	0.17%	0.29%
	Deuda CP	0.00%	0.00%
	Empresas Productivas del Estado	2.28%	2.55%
	Estados	0.75%	0.53%
	Europesos	5.75%	3.39%
	Grupos Industriales	0.66%	0.70%
	Infraestructura	3.99%	3.24%
	Inmobiliario	0.00%	0.07%
	Otros	0.80%	0.95%
	Papel	0.10%	0.09%
	Serv. Financieros	0.38%	0.43%
	Siderúrgica	0.00%	0.00%
	Telecom	0.44%	1.21%
	Transporte	0.62%	0.47%
	Vivienda	1.77%	1.45%
	Total	22.19%	19.69%
Deuda Internacional	Deuda Internacional	0.53%	1.12%
	Total	0.53%	1.12%
Deuda Gubernamental	BONDESD	0.00%	0.32%
	BONOS	13.65%	11.73%
	BPA182	0.00%	0.01%
	CBIC	6.45%	3.19%
	CETES	0.00%	5.24%
	REPORTO	2.43%	1.72%
	UDIBONO	23.91%	23.43%
	UMS	0.96%	0.94%
	Total	47.42%	46.58%
Total		100.00%	100.00%

**Considera las inversiones de todo el grupo de SIEFORES Básicas 3 Cifras al cierre de diciembre de 2017

Evolución de Inversiones



III) Desempeño

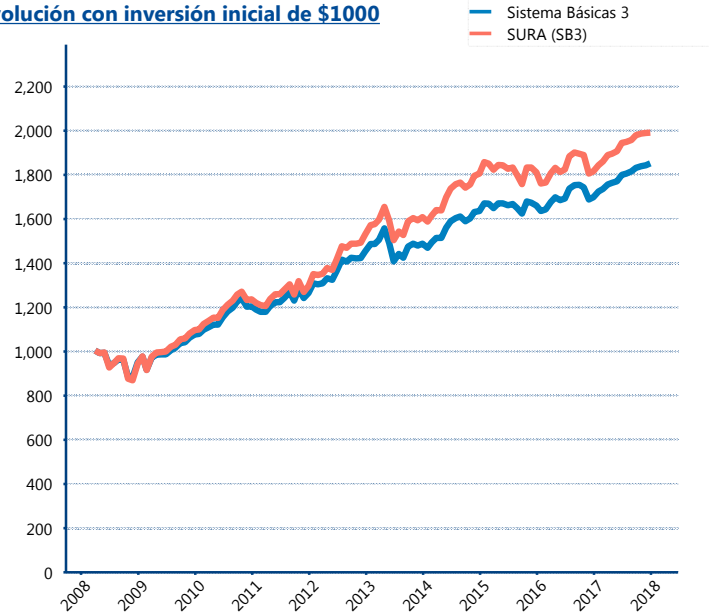
Rendimiento Bolsa

Tipo	SURA (SB3)	Sistema Básicas 3
1 año	9.64%	9.14%
2 años	4.66%	5.50%
3 años	3.21%	4.13%
5 años	5.34%	4.94%

Indicador de Rendimiento Neto

Siefore	IRN %
Profuturo (SB3)	6.88%
SURA (SB3)	6.78%
PensionISSSTE (SB3)	6.31%
Coppel (SB3)	6.24%
Banamex (SB3)	6.22%
Metlife (SB3)	5.88%
Principal (SB3)	5.76%
Azteca (SB3)	5.74%
XXI-Banorte (SB3)	5.63%
Inbursa (SB3)	5.10%
Invercap (SB3)	4.83%
Promedio Simple	5.94 %
Promedio Ponderado	6.12 %

Evolución con inversión inicial de \$1000



Construido con el precio de la Siefore registrado en la Bolsa Mexicana de Valores

IV) Medidas de sensibilidad y riesgos

Evolución del Plazo Promedio Ponderado

